

Anleitung für adhocracy+

Inhalt

1	So beteilige ich mich am Projekt „Biosphärenreservatsplan Flusslandschaft Elbe MV“	1
1.1	So nehme ich an der Akteursumfrage teil	2
1.2	So diskutiere ich an den Zielen mit	2
2	So registriere ich mich als Nutzer*in auf adhocracy+	4
3	So melde ich mich als Nutzer*in auf adhocracy+ an.....	4
4	So bearbeite ich meine Profileinstellungen.....	5

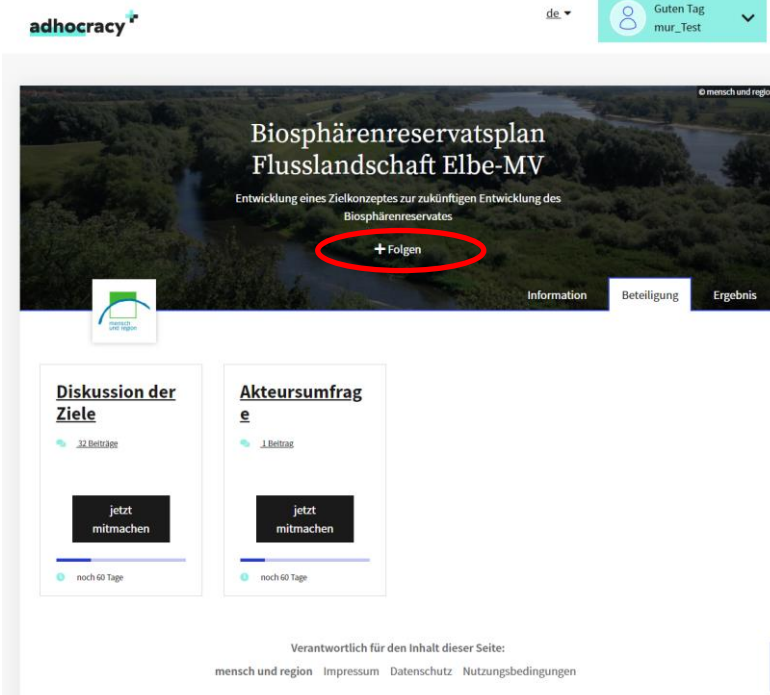
1 So beteilige ich mich am Projekt „Biosphärenreservatsplan Flusslandschaft Elbe MV“

Über den nachfolgenden Link gelangen Sie auf die entsprechende Internetseite.

<https://adhocracy.plus/mensch-und-region/projects/rahmenplan-des-biospharenreservats-flusslandschaft/#tabpanel-project-351-information>

Über die Funktion „Folgen“ können Sie Benachrichtigungen zu dem Projekt aktivieren. So bekommen Sie immer den aktuellen Stand der Diskussion mit. Die Benachrichtigungen lassen sich jederzeit an gleicher Stelle wieder deaktivieren. Die Funktion „Folgen“ erscheint erst, nachdem Sie sich angemeldet haben.

Das Projekt umfasst zwei Module, eines in dem die Akteursgruppen, zu denen Sie gehören, abgefragt werden und eines für die Diskussion der Zielvorschläge.



The screenshot shows the user interface of the adhocracy+ platform. At the top left is the 'adhocracy+' logo. On the top right, there is a language selector set to 'de' and a user profile dropdown for 'Guten Tag mur_Test'. The main header features a large image of a river landscape with the title 'Biosphärenreservatsplan Flusslandschaft Elbe-MV' and a subtitle 'Entwicklung eines Zielkonzeptes zur zukünftigen Entwicklung des Biosphärenreservates'. A red circle highlights the '+ Folgen' button. Below the header are two main content boxes: 'Diskussion der Ziele' with 32 contributions and 'Akteursumfrage' with 1 contribution. Both boxes have a 'jetzt mitmachen' button and a 'noch 60 Tage' timer. At the bottom, there is a footer with the text 'Verantwortlich für den Inhalt dieser Seite: mensch und region Impressum Datenschutz Nutzungsbedingungen'.

1.1 So nehme ich an der Akteursumfrage teil

Sie können hier angeben, zu welchen Akteursgruppen Sie sich zählen. Hierbei sind auch Mehrfachantworten zulässig. Klicken Sie hierzu alle Akteursgruppen an, zu denen Sie sich zählen und bestätigen dies mit „Stimme abgeben“.

Welchen Akteursgruppen würden Sie sich zuordnen? (Mehrfachantworten sind möglich)
Bitte nehmen Sie nur einmal an der Umfrage teil.

- Biosphärenreservatsamt
- Politik und Verwaltung
- Bevölkerung
- Landwirtschaft
- Forstwirtschaft
- Unternehmen (inkl. Tourismus und Gastronomie)
- Bildungsträger
- Weitere Institutionen

[Vorläufiges Ergebnis zeigen](#)

1.2 So diskutiere ich an den Zielen mit

Im Modul „Diskussion der Ziele“ finden Sie die 10 Handlungsfelder, in denen jeweils die zugehörigen Ziele diskutiert werden können.

Mit einem Klick auf „Jetzt Mitmachen“ gelangen Sie in das Handlungsfeld.

Diskussion der Ziele

Entwicklung eines Zielkonzeptes zur zukünftigen Entwicklung des Biosphärenreservates. Für das Lesen der Diskussionen ist keine Anmeldung erforderlich. Wenn Sie eigene Beiträge und Kommentare schreiben wollen, ist eine anonyme Anmeldung per E-Mail notwendig. Dies ist notwendig um im Fall verfassungsfeindlicher Beiträge, das Profil sperren zu können. Für Ihr Verständnis vielen Dank.

Diskussion des 1. Entwurfs eines Zielkonzeptes

aktiv

10. Juni 2020 10:00 – 31. August 2020 23:00

Hier können Sie die Zielvorschläge kommentieren oder ganz neue Ziele vorschlagen. - Um einen vorhandenen Zielvorschlag zu diskutieren verwenden Sie bitte die Kommentarfunktion - Um ein neues Ziel vorzuschlagen, erstellen Sie einen neuen Beitrag und klassifizieren diesen als "+Vorschlag"

Sortierung: Alphabetisch ▾

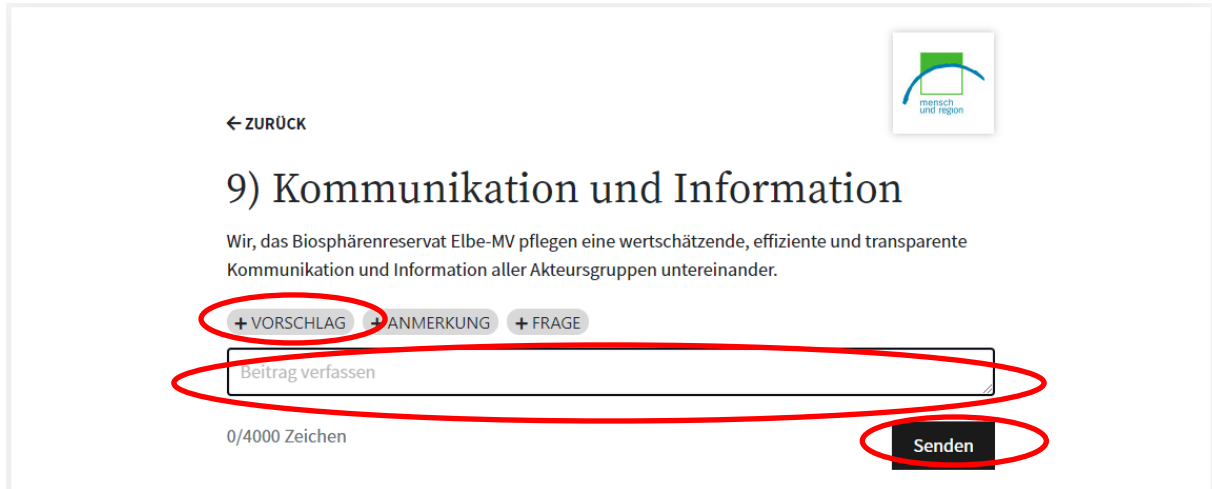
1) Landwirtschaft, Forstwirtschaft, Fischerei und Jagd

1 Beitrag
JETZT MITMACHEN!

4) Klimaschutz- und anpassung sowie Wasserwirtschaft

3 Beiträge
JETZT MITMACHEN!

Innerhalb des Handlungsfeldes finden Sie dann alle bereits vorhandenen Zielvorschläge. Hier haben Sie die Möglichkeit neue Ziele vorzuschlagen, indem Sie diese in der Zeile „Beitrag verfassen“ eintragen und als „+Vorschlag“ kategorisieren und mit „Senden“ bestätigen.



← ZURÜCK

9) Kommunikation und Information

Wir, das Biosphärenreservat Elbe-MV pflegen eine wertschätzende, effiziente und transparente Kommunikation und Information aller Akteursgruppen untereinander.

+ VORSCHLAG + ANMERKUNG + FRAGE

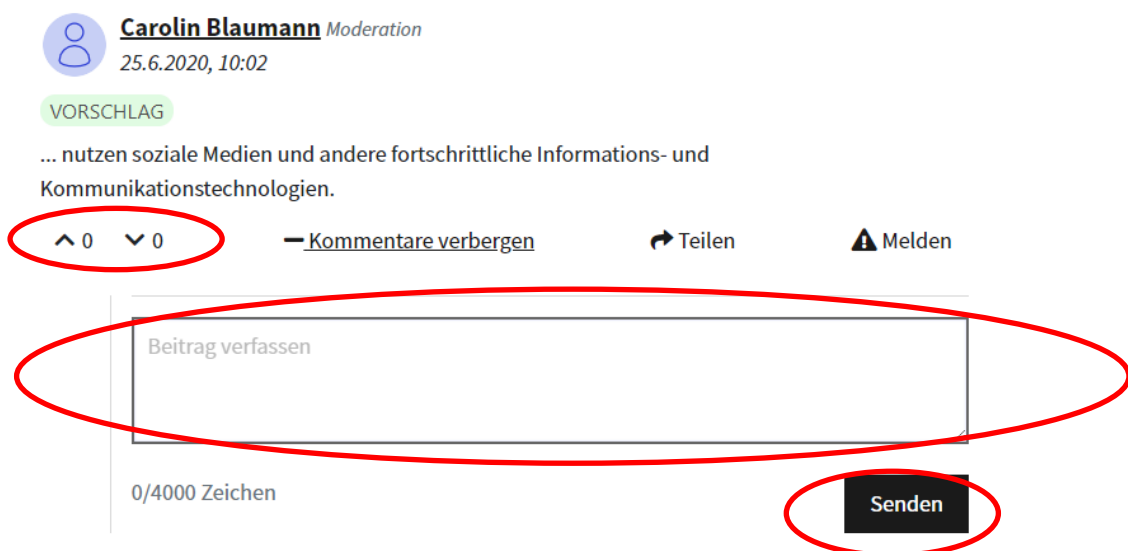
Beitrag verfassen


0/4000 Zeichen

Senden

Um einen bestehenden Zielvorschlag zu kommentieren, klicken Sie unter dem entsprechenden Ziel auf „kommentieren“. Hier können Sie Ihren Kommentar eintragen und mit „Senden“ bestätigen.



Mit den beiden Pfeilen unter dem Ziel können Sie außerdem zeigen, ob Ihnen das Ziel gefällt (Pfeil nach oben) oder nicht gefällt (Pfeil nach unten). Dazu klicken Sie einfach auf den entsprechenden Pfeil. Durch ein erneutes Klicken können Sie die Wertung auch wieder zurücknehmen.



 **Carolin Blaumann** Moderation
25.6.2020, 10:02

VORSCHLAG

... nutzen soziale Medien und andere fortschrittliche Informations- und Kommunikationstechnologien.

^ 0 v 0 — [Kommentare verbergen](#)  [Teilen](#)  [Melden](#)

Beitrag verfassen

0/4000 Zeichen

Senden

2 So registriere ich mich als Nutzer*in auf adhocracy+

Klicken Sie oben rechts auf „Registrieren“, um ein Nutzerprofil anzulegen. Zur Registrierung muss eine gültige E-Mail-Adresse angegeben und ein Passwort eingestellt werden. Außerdem legen Nutzer*innen in der Registrierung ihren Nutzernamen fest, der dann auch bei Kommentaren erscheint. Es ist möglich, ein Pseudonym als Nutzernamen anzugeben. Nachdem Sie sich registriert haben, erhalten Sie eine E-Mail mit einem Bestätigungslink. Bitte klicken Sie auf den Bestätigungslink. Anschließend können Sie sich mit Ihren Profildaten anmelden und sich online beteiligen.

de ▾ [Anmelden / Registrieren](#)

Registrieren

Haben Sie schon ein Nutzerkonto? Dann [melden Sie sich bitte an](#).

E-Mail*

Benutzername*

Ihr Benutzername erscheint öffentlich neben Ihren Beiträgen.

Passwort*

Passwort (wiederholen)*

Hiermit bestätige ich, dass ich die [Nutzungsbedingungen](#) und die [Datenschutzerklärung](#) gelesen habe und akzeptiere. *

Ich möchte weitere Informationen erhalten.
Projekte, denen Sie folgen, können Ihnen E-Mails mit weiteren Informationen schicken.

[Registrieren](#)

3 So melde ich mich als Nutzer*in auf adhocracy+ an

Klicken Sie oben rechts auf „Anmelden“, um sich als Nutzer*in anzumelden. Dafür benötigen Sie Ihren Benutzernamen oder Ihre E-Mail sowie das zugehörige Passwort.

de ▾ [Anmelden / Registrieren](#)

Anmelden

Wenn Sie noch kein Nutzerkonto haben, [registrieren](#) Sie sich bitte zuerst.

Benutzername/E-Mail*

Passwort*

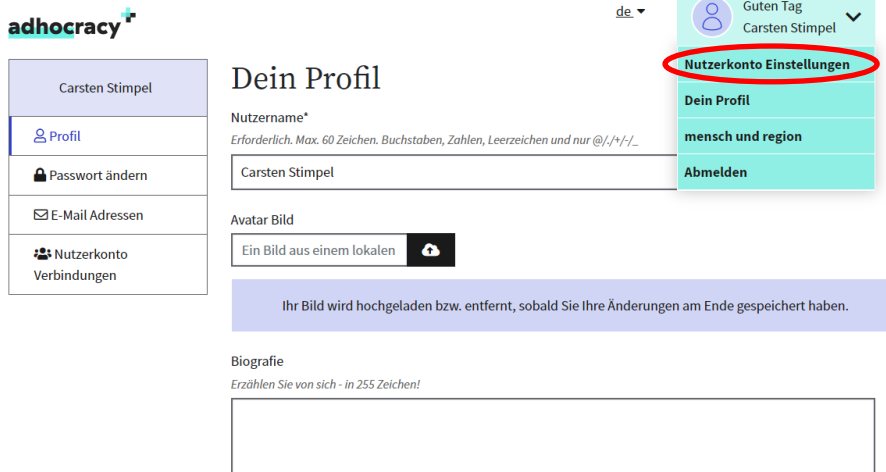
Angemeldet bleiben

[Anmelden](#)

[Passwort vergessen?](#)

4 So bearbeite ich meine Profileinstellungen

Über den Reiter in der oberen rechten Ecke gelangen Sie zu Ihren Nutzerkonto Einstellungen. Dort können Nutzernamen, Profilbild, Passwort, E-Mail und vieles mehr geändert werden.



adhocrcy

de

Guten Tag
Carsten Stempel

Nutzerkonto Einstellungen

Dein Profil

mensch und region

Abmelden

Carsten Stempel

Dein Profil

Nutzername*

Erforderlich. Max. 60 Zeichen. Buchstaben, Zahlen, Leerzeichen und nur @/./+/_

Carsten Stempel

Avatar Bild

Ein Bild aus einem lokalen

Ihr Bild wird hochgeladen bzw. entfernt, sobald Sie Ihre Änderungen am Ende gespeichert haben.

Biografie

Erzählen Sie von sich - in 255 Zeichen!